



MINISTERO DELL' ISTRUZIONE E DEL MERITO
UFFICIO SCOLASTICO REGIONALE PER IL LAZIO
ISTITUTO D'ISTRUZIONE SUPERIORE
“CROCE – ALERAMO”

LICEO SCIENTIFICO, LINGUISTICO, SPORTIVO, SERVIZI SOCIO-SANITARI
E CORSI PER GLI ADULTI, TECNICO ECONOMICO
Centrale (Lcei e corso serale): Viale Battista Bardanzellu, 7 – 00155 Roma
Tecnico economico-Liceo Linguistico: Via Sommovigo, 40
Servizi Socio-Sanitari: Via G. Capellini, 11
Tel. +39 06 121122925 – C.F. 97846620587 – Codice Univoco Fatturazione UFIMK8
rmis113003@istruzione.it – rmis113003@pec.istruzione.it – <http://www.crocealeramo.edu.it>

INFORMAZIONE AL PERSONALE IN MERITO AI RISCHI ELETTRICI

A CURA DEL SERVIZIO DI PREVENZIONE E PROTEZIONE DELLA SCUOLA



L'IMPIANTO ELETTRICO

L' impianto elettrico deve essere realizzato a regola d'arte; vale a dire secondo le norme CEI (Comitato Elettrotecnico Italiano).

Per non pregiudicare le sue caratteristiche di sicurezza anche le apparecchiature devono essere "a norma" (marchio IMQ o equivalente). Un livello di sicurezza assoluto non è raggiungibile.

E' possibile invece raggiungere un livello di sicurezza accettabile mediante:

- un'accurata realizzazione dell'impianto seguita da scrupolose verifiche;
- l'impiego di apparecchiature elettriche di qualità garantita;
- la manutenzione e le verifiche periodiche eseguite da personale specializzato.



Negli impianti elettrici esistono due tipi principali di pericoli:

- 1. le correnti pericolose per il corpo umano;**
- 2. le temperature troppo elevate, tali da provocare ustioni, incendi od altri effetti pericolosi.**

Contatti diretti e indiretti

Il contatto diretto avviene quando, ad esempio, si toccano i contatti di una presa, i conduttori non isolati o svitando una lampadina sprovvista di ghiera isolante.

Il contatto indiretto si realizza in presenza di difetti di isolamento che mettono in tensione la parte metallica esterna dell'apparecchiatura. Se non dovesse funzionare correttamente la messa a terra ed i dispositivi automatici di protezione non intervenissero, la situazione potrebbe evolversi in maniera drammatica.

Protezione contro i contatti diretti

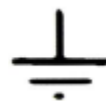
Viene ottenuta mediante l'isolamento delle parti attive (conduttrici di corrente).

Protezione contro i contatti indiretti

La protezione viene ottenuta mediante l'interruzione automatica dell'alimentazione e la messa a terra.

Messa a terra

Gli impianti con la messa a terra hanno un terzo filo, di colore giallo e verde, che scarica nel terreno la corrente in caso di guasto. Si deve però fare attenzione: qualche volta il terzo filo c'è, ma la messa a terra non è efficace.



Interruttore magnetotermico

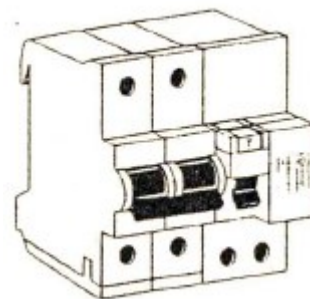
E' un dispositivo che toglie la tensione in caso di sovraccarico o di cortocircuito. Spesso si trova riunito in un unico apparecchio che comprende anche l'interruttore differenziale.

Interruttore differenziale

Comunemente chiamato "salvavita", in caso di "scossa" o di dispersione di corrente nell'impianto, scatta e blocca l'erogazione dell'energia elettrica.

Una volta installato occorre verificarne periodicamente il corretto funzionamento. Se l'interruttore differenziale scatta spesso, apparentemente senza un motivo, è necessario chiedere la verifica dell'impianto al fine di individuare il guasto.

L'uso di interruttori differenziali con corrente di intervento non superiore a 30 mA, pur permettendo di eliminare gran parte dei rischi dovuti ai contatti diretti, non è riconosciuto dalle Norme CEI quale misura di protezione contro i contatti diretti.



Incendio

Gli incendi che hanno origine negli impianti elettrici sono dovuti in buona parte dei casi al cedimento dell'isolamento, per invecchiamento, per surriscaldamento o per sollecitazione meccanica delle parti isolanti. L'impianto deve essere protetto contro il sovraccarico e il corto circuito mediante un interruttore magnetotermico.

Per un'efficace protezione contro l'incendio, è necessario che il guasto venga eliminato al suo insorgere.

Questo è possibile solo con l'impiego degli interruttori differenziali che intervengono immediatamente in corrispondenza delle minime correnti di dispersione che fluiscono nella prima fase di cedimento dell'isolamento.

GLI APPARECCHI ED IL MATERIALE ELETTRICO

Nell'acquisto di apparecchi e di materiale elettrico in genere, è sempre opportuno accertarsi che siano muniti di "Marchio di Qualità". Il "Marchio" garantisce la rispondenza dei materiali e degli apparecchi alle norme C.E.I. e quindi ne conferma le caratteristiche di sicurezza.



Gli utilizzatori muniti di "doppio isolamento" sono distinguibili dal simbolo riportato dal costruttore sulla targhetta dell'apparecchio. Tali apparecchi, se mantenuti efficienti,

sono sicuri e non necessitano di collegamento a terra.

Dal 1° gennaio 1997 tutto il materiale elettrico immesso in commercio deve portare la marcatura CE. Un prodotto con tale marcatura deve rispondere a tutte le direttive ad esso .




CE


RISCHI ELETTRICI E REGOLE DI COMPORTAMENTO

Non togliere la spina dalla presa tirando il filo. Si potrebbe rompere il cavo o l'involucro della spina rendendo accessibili le parti in tensione.

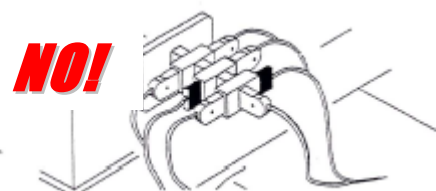
Se la spina non esce, evitare di tirare con forza eccessiva, perché si potrebbe strappare la presa dal muro.



Quando una spina si rompe occorre farla sostituire con una nuova marchiata IMQ (Istituto italiano del Marchio di Qualità). Non tentare di ripararla con nastro isolante o con l'adesivo. E' un rischio inutile!



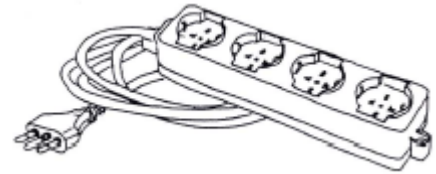
Non attaccare più di un apparecchio elettrico a una sola presa. In questo modo si evita che la presa si surriscaldi con pericolo di corto circuito e incendio.




Per qualsiasi intervento sull'impianto elettrico chiedere l'intervento degli incaricati della manutenzione. Se proprio è necessario sostituire una lampadina, staccare prima l'interruttore generale di zona.



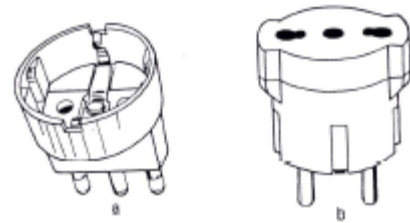
Usare sempre adattatori e prolunghe adatti a sopportare la corrente assorbita dagli apparecchi utilizzatori. Su tutte le prese e le ciabatte è riportata l'indicazione della corrente, in Ampere (A), o della potenza massima, in Watt (W).




Gli adattatori con spina 16 A e presa 10 A (o bipasso 10/16 A) sono accettabili; quelle con spina 10 A e presa 16 A (o bipasso 10/16 A) sono vietati.




Spine di tipo tedesco (Schuko) possono essere inserite in prese di tipo italiano solo tramite un adattatore che trasferisce il collegamento di terra effettuato mediante le lamine laterali ad uno spinotto centrale. E' assolutamente vietato l'inserimento a forza delle spine Schuko nelle prese di tipo italiano. Infatti, in tale caso dal collegamento verrebbe esclusa la messa a terra.



Gli adattatori multipli consentiti dalle norme sono quelli con due sole prese laterali. L'altro tipo, con una terza presa parallela agli spinotti, viene considerato pericoloso perché consente l'inserimento a catena di più prese multiple. Il pericolo deriva dalla possibilità di superare la corrente massima sopportabile dalla presa e dalla possibilità di cedimento meccanico della presa e degli adattatori a causa del peso eccessivo sugli alveoli.



Situazioni che vedono installati più adattatori multipli, uno sull'altro, vanno eliminate.

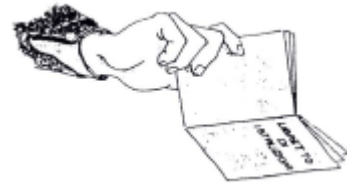


Segnalare immediatamente eventuali condizioni di pericolo di cui si viene a conoscenza, adoperandosi direttamente nel caso di urgenza ad eliminare o ridurre l'anomalia o il pericolo, notificando l'accaduto al Dirigente e al rappresentante dei lavoratori per la sicurezza. (ad esempio se vi sono segni di cedimento o rottura, sia da usura che da sfregamento, nei cavi o nelle prese e spine degli apparecchi utilizzatori, nelle prese a muro non adeguatamente fissate alla scatola, ecc.).

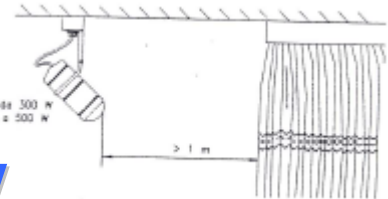


NO!

Utilizzare gli apparecchi elettrici attenendosi alle indicazioni fornite dal costruttore mediante il libretto di istruzione.

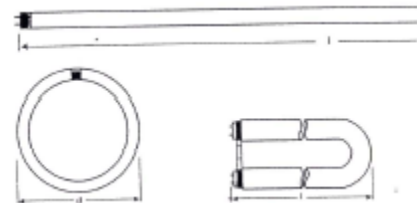


Allontanare le tende o altro materiale combustibile dai faretto e dalle lampade.




SI

Evitare assolutamente di toccare con le mani nude i cocci delle lampade fluorescenti (neon). Le eventuali lesioni sono difficilmente guaribili.



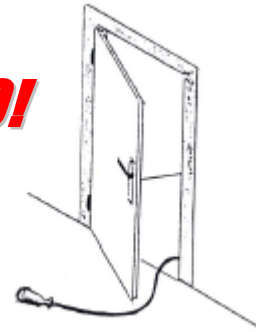
Non coprire con indumenti, stracci o altro le apparecchiature elettriche che necessitano di ventilazione per smaltire il calore prodotto. E' vietato posare contenitori di liquidi e vasi di fiori sopra gli apparecchi elettrici e sopra le prese mobili (ciabatte).



NO!

Prolunghe e cavi devono essere posati in modo da evitare deterioramenti per schiacciamento o taglio.
Non fare passare cavi o prolunghe sotto le porte.
Allontanare cavi e prolunghe da fonti di calore.

NO!



Occorre evitare di avere fasci di cavi, prese multiple e comunque connessioni elettriche sul pavimento. Possono essere causa d'inciampo o, soprattutto se deteriorati, costituire pericolo per chi effettua le operazioni di pulizia del pavimento con acqua o panni bagnati. Devono, quindi, venire adottati sistemi per sostenere e proteggere i cavi di alimentazione e di segnale



Quando si utilizzano prolunghe avvolgibili, prima del loro inserimento nella presa, occorre svolgerle completamente per evitare il loro surriscaldamento. La portata del cavo avvolto infatti è minore. La portata del cavo, che deve essere indicata, va sempre rispettata.

Quando si finisce di usare la prolunga, staccare prima la spina collegata alla presa a muro. In questo modo non ci sono parti del cavo elettrico in tensione e si evita un rischio inutile.

Le spine di alimentazione degli apparecchi con potenza superiore a 1 kW devono essere estratte dalla presa solo dopo aver aperto l'interruttore dell'apparecchio o quello a monte della presa.



Non effettuare nessuna operazione su apparecchiature elettriche quando si hanno le mani bagnate o umide.

NO!



È vietato alle persone non autorizzate effettuare qualsiasi intervento sulle apparecchiature e sugli impianti elettrici.

È inoltre vietata l'installazione di apparecchi e/o materiali elettrici privati.

Il dipendente è responsabile degli eventuali danni a cose e/o persone dovuti all'eventuale installazione ed utilizzo di apparecchi elettrici di sua proprietà.